

# ABOUT

Beger and Valpaint Announce Texture Paint Partnership

บริษัท เบเยอร์ จำกัด ผู้ผลิตและจัดจำหน่ายผลิตภัณฑ์เคลือบผิวเนื้อไม้ สีทาอาคารคุณภาพสูงครบวงจร ที่ได้รับการยอมรับจากผู้บริโภคมาจนถึงครั้งศตวรรษทั้งในด้านคุณภาพของผลิตภัณฑ์และนวัตกรรมล้ำสมัย ที่ได้รับการสนับสนุนจากพันธมิตรระดับโลกคลาสิกในการร่วมวิจัยและพัฒนาผลิตภัณฑ์เพื่อตอบสนองความต้องการของผู้บริโภคที่ปรับเปลี่ยนไปอย่างรวดเร็ว ในวันนี้ ตลอดจนมุ่งมั่นพัฒนากระบวนการผลิตอย่างต่อเนื่องด้วยเทคโนโลยีใหม่ ๆ เพื่อให้ได้ผลิตภัณฑ์ที่มีคุณภาพตามมาตรฐานระดับสากล

BEGER has been in Thai market for over 50 years. The company produces and distributes various high quality painting products for well-being residences. BEGER always focuses differentiation through new innovations. BEGER signs up partnership with VALPAINT - the effect paint leader company in Italy for the joint venture of effect paint innovation in Thailand.

ด้วยปรัชญาการสร้างนวัตกรรมที่แตกต่างเพื่อประโยชน์อันแท้จริง อันนำมาสู่ความเป็นเอกลักษณ์ในเชิงการแข่งขันในตลาดวันนี้ จึงจับมือร่วมกับบริษัทสัญชาติอิตาลีนามว่า Valpaint ซึ่งมียอดขายเป็นอันดับต้นๆ ของทวีปยุโรปเข้ามาตอบสนองความต้องการตลาดในกลุ่มนักออกแบบ มินท์นากร เจ้าของบ้าน โดยผู้บริหารสามารถหลีกเลี่ยงความจำเจเดิมๆ จากการใช้สีทั่วไปและสีประเภทวอลเปเปอร์ โดยไม่จำเป็นต้องใช้วัสดุจริงซึ่งอาจหายากและมีราคาแพงเพื่อมาตกแต่งผนังบ้าน แต่ใช้สีสร้างสรรค์ไอเดียให้ผนังดูอาร์ตเท่ๆ และทันสมัย ในลุคที่ไม่ซ้ำแบบใครได้ง่ายๆ ภายใต้อแบรนด์เบเยอร์ชิลด์ อาร์ท เอฟเฟกซ์

The partnership between two companies, guarantees best synergies in delivering highest level standard paints and value to the environment. To meet the demand of an increasing market for those who are falling in love with new designs. At this moment, we are proud to present our fine collection of unique effects consists of 6 series 6 textures walls which guaranteed by Italian experts. Let your imagination begin and apply them into your walls. We believe that innovation can be a real differentiator. You will be stunned!!! We hope you will enjoy it.



Hot Line  
0-2815-5888  
Ext. (นอ) 204, 206, 300, 197

## กลุ่มบริษัท เบเยอร์ จำกัด Beger Co., Ltd. (Thailand)

สำนักงานขาย :  
90, 92 ถนนบรมพิດทอง แขวงถนนเพชรบุรี เขตราชเทวี กรุงเทพฯ 10400 โทร : 0-2611-3434 แฟกซ์ : 0-2215-7320

Office :  
90, 92 Bantudthong Rd., Rachatavee, Bangkok 10400 , Thailand.  
www.beger.co.th or www.begershieldarteffects.com E-mail : marketing@beger.co.th



www.facebook.com/begerpaint



BegerShield  
Art Effects



# BegerShield

## Art Effects

Luxury Artistic Decorative Paint  
Super Ultra Premium



Imported from Italy

# What is BegerShield Art Effects?

เรามาทำความรู้จัก  
สีเบเยอร์ชิลด์  
อาร์ท เอฟเฟกซ์  
กันเถอะ

- Q1. สี Art Effects เป็นสีชนิดใด**  
A สีสร้างลายใช้ตกแต่งภายใน สร้างลายตามจินตนาการ (สีน้ำอะคริลิก)
- Q2. ใช้ทาส่วนใดของบ้าน-ที่อยู่อาศัย**  
A ทาบริเวณภายใน (เท่านั้น), พื้นในที่แดดส่องไม่ถึง, พื้นที่ปราศจากความชื้น
- Q3. มีกลิ่นฉุนหรือไม่**  
A กลิ่นอ่อนมาก จึงสามารถทำกิจกรรมประจำวันได้ตามปกติเมื่อขณะทาสี
- Q4. ลวดลายเกิดขึ้นมาได้อย่างไร**  
A 80% เกิดจากตัวเนื้อสี 20% ผู้ใช้ ใช้อุปกรณ์กำหนดทิศทางของลายตามจินตนาการ ซึ่งทำให้ผลงานการทาสีแต่ละผนังนั้นเป็นเอกลักษณ์เฉพาะตัว แตกต่าง ไม่ซ้ำแบบใคร
- Q5. ถ้าไม่ใช้อุปกรณ์ของทางเบเยอร์ ลายจะปรากฏขึ้นมาหรือไม่**  
A ลายสามารถปรากฏขึ้นได้ถ้าใช้อุปกรณ์ทดแทนที่เหมาะสมเหมาะสมกับผลิตภัณฑ์ ถึงอย่างไรก็ตามควรใช้แปรงของทางบริษัทเพื่อให้เกิดประสิทธิภาพสูงสุด ไม่แนะนำให้ใช้ลูกกลิ้งลงสีกับหน้าแทนอุปกรณ์สร้างลายเพราะจะทำให้ลายไม่เกิดขึ้น
- Q6. สภาพพื้นผิวที่เหมาะสมกับการทาสีสร้างลาย**  
A ก่อนทาสีทุกครั้ง ต้องเช็กสภาพพื้นผิวก่อนทาสีทุกครั้ง ทำความสะอาดสิ่งสกปรก ซ่อมแซมตกแต่ง รอยแตกกร้าว และขัดแต่งสีให้เรียบก่อนทาสี กรณีพื้นผิวขรุขระมากควรปรับให้เรียบก่อนด้วย Skim Coat R-002 อาร์ท เอฟเฟกซ์ สามารถทาบบนพื้นผิววัสดุเกือบทุกประเภท (พื้นปูน, ไม้, ยิปซัม, วัสดุบอร์ด, กระเบื้องแผ่นเรียบ, MDF)
- Q7. ระบบการทาสี**  
A เตรียมพื้นผิวให้พร้อม, ลงรองพื้นให้เหมาะสมกับพื้นผิวนั้นๆ, แล้วจึงค่อยตามด้วยระบบของ สีเบเยอร์ชิลด์ อาร์ท เอฟเฟกซ์
- Q8. การผสมก่อนใช้งาน**  
A กรณีสีรองพื้น (เบอร์ 400, 900, 1000) สามารถเติมน้ำเปล่า 5-10% เมื่อรู้สึกว่สีหนืด กลิ้งไม่ค่อยได้ กรณีสีทับหน้า ไม่ควรเติมน้ำหรือผสมสารใดๆ เพราะทำให้สีหมดประสิทธิภาพ
- Q9. สีรุ่นใดบ้างของเบเยอร์ชิลด์ อาร์ท เอฟเฟกซ์ที่ใครๆ ก็สามารถนำเอาไปสร้างสรรค์ ผลงานไร้ขีดจำกัดที่บ้านด้วยตัวเอง**  
A มีทั้งหมด 5 รุ่นด้วยกัน (DIY Series) : 1. Artistic 2. Sand Dune 3. Pearly Glaze 4. Rusty Look 5. Rusty Glow ส่วนรุ่น Marble Touch คือรุ่นที่ต้องอาศัยช่างผู้เชี่ยวชาญ ที่ผ่านการฝึกอบรมการสร้างลายประเภทลายหินอ่อนก่อนเพื่อได้งานที่มีประสิทธิภาพสูงสุด (PRO Series)
- Q10. วิธีการดูแลรักษา**  
A ใช้ทาเฉพาะพื้นที่ภายใน หลีกเลี่ยงพื้นที่เปียกและบริเวณชื้น วิธีการที่ถูกต้องในการทำความสะอาดคือ ใช้ไม้ขนไก่ทำความสะอาดบิดฝุ่น ในกรณีที่ มีคราบเปื้อนสามารถใช้ผ้าชุบน้ำหมาดๆ ค่อยๆ เช็ดออก (สีชนิดนี้ไม่ทนต่อการขัดถูแรงๆ )

## ช่องทางการจัดจำหน่ายและรูปแบบการให้บริการ Professional One Stop Service & D.I.Y Series

จากการวิจัย พัฒนาและคิดค้นไอเดียการตกแต่งบ้านให้ไม่ซ้ำแบบใคร สะท้อนความเป็น ตัวของตัวเอง เรานำผลิตภัณฑ์ซึ่งเป็นเรื่องของงานวัฒนธรรมชั้นสูง เข้ามามีส่วนร่วม สร้างสรรค์ผลงานการออกแบบดีไซน์เมื่อตอบใจกับคนรักบ้าน เรากล้าพูดว่า สีอาร์ท เอฟเฟกซ์ เป็นสีที่อัดแน่นไปด้วยคุณภาพการันตีจากผลงานสู่ระดับทั่วทุกทวีปมาแล้วซึ่งเราภูมิใจ นำเสนอผลิตภัณฑ์สีเบเยอร์ชิลด์ อาร์ท เอฟเฟกซ์ ที่มีหลากหลายรุ่นให้คุณได้เลือก เรามีด้วยกันทั้งหมด 6 รุ่น ซึ่งแต่ละรุ่นก็จะมีพื้นผิวที่แตกต่างและมีความสวยงามที่โดดเด่น เปลี่ยนห้องที่ธรรมดาให้กลายเป็นห้องที่มีเรื่องราว จินตนาการที่ไร้ขีดจำกัด ลูกค้าน่าสามารถ ศึกษาและดูรายละเอียดสินค้าเพิ่มเติมทั้งหมดได้ที่ [www.beger.co.th](http://www.beger.co.th)

เราเอาใจใส่ทุกรายละเอียดเพื่อให้การพักผ่อนของคุณสมบูรณ์แบบที่สดด้วยบริการ "รับเหมาทาสีถึงบ้าน" หรือลูกค้าจะสะดวกในการเลือกซื้อแต่สีและหัวกลิ้งไปทา เพื่อตกแต่งผนังบ้านด้วยตัวเอง วิธีการนี้ก็จะช่วยตัดงบประมาณเรื่องค่าแรงไปได้

อย่างไรก็ตาม ไม่ว่าจะลูกค้าจะเลือกสีไปทาเองหรือจะให้เราไปทาให้ สีอาร์ท เอฟเฟกซ์นั้น ยังคงมีให้เลือกมากกว่า 300 เฉดสี สนใจผลิตภัณฑ์สามารถติดต่อกับตัวแทน จำหน่ายสีได้ทั่วประเทศแล้ววันนี้

Beger Company has committed to provide quality service and fulfill our clients' needs. We have professional expertises and be always pleasure to help you design and paint your places. Now, you can choose our wide ranges of D.I.Y series from our company. For more information, please contact us at 0-2611-3434 or visit our website at [www.beger.co.th](http://www.beger.co.th) or [www.begershieldarteffects.com](http://www.begershieldarteffects.com)



## Certifications



## PROPERTY

BegerShield Art Effects  
คุณสมบัติของสีเบเยอร์ชิลด์ อาร์ท เอฟเฟกซ์



ยึดเกาะแน่น ทนนานนับ 10 ปี  
Excellent Adhesion



เช็ดล้างทำความสะอาดง่าย  
Easy Washable



ไร้กลิ่นอับชื้น  
No Musty Odor



ป้องกันคราบด่าง คราบเกลือ  
Block Efflorescence & Alkaline Resistance



ปราศจากสารปรอทและตะกั่ว  
จึงปลอดภัยต่อผู้อยู่อาศัย  
Free Lead & Mercury



ปราศจากกลิ่นสารระเหยที่เป็นอันตราย  
ต่อสุขภาพด้วยเทคโนโลยี LOW V.O.C  
จึงทาแล้วเข้าอยู่ได้ทันที  
Low VOCs



Imported  
from Italy



# Artistic

อาร์ทิสติก



438C

## “ คล้ายปูนเปลือย ”

Connecting you with the art of imaginations  
 แรงบันดาลใจที่ได้จากศิลปะในยุคเรอเนซองซ์  
 นำมาสร้างสรรค์ผลงานแนวร่วมสมัย  
 เกิดเป็นความเคลื่อนไหว และสีสันทันอย่างลงตัว



438B



438C



438D



431B



431C



431D



432B



432C




432D



435B



435C




435D



430B



430C




430D

\* เวดสีที่แสดงเป็นเวดสีใกล้เคียงกับสีจริงเท่านั้น  
 \* รูปแบบสีจริงอาจแตกต่างจากรูปในหนังสือ ขึ้นอยู่กับจำนวนที่ขยพำ และรูปแบบการทาที่แตกต่างกันของแต่ละบุคคล



434B



434C




434D



439B




439C




439D




452B



452C



452D



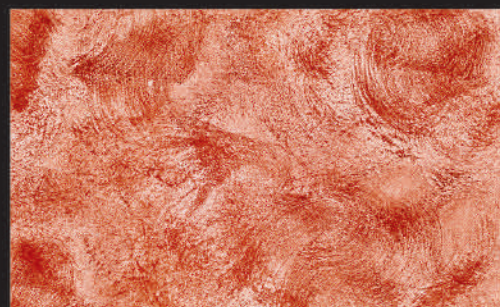
454B



454C



454D



440B



440C



440D



426B



426C




426D



436B




436C




436D



441B



441C



441D

\* เวดสีที่แสดงเป็นเวดสีใกล้เคียงกับสีจริงเท่านั้น


\* รูปแบบสีจริงอาจแตกต่างจากรูปในหนังสือ ขึ้นอยู่กับจำนวนที่ขยวที่ทา และรูปแบบการทาที่แตกต่างกันของแต่ละบุคคล



437B



437C



437D




433B



433C



433D



450B



450C




450D



445B



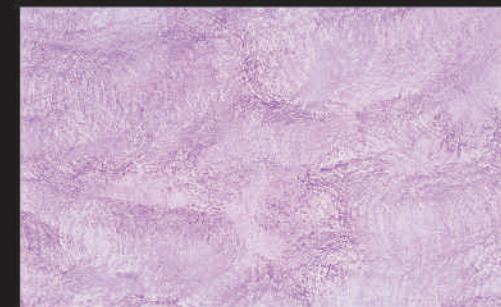
445C



445D



429B




429C




429D



447B



447C



447D



428B



428C



428D



446B



446C



446D

\* เดคสีที่แสดงเป็นเดคสีที่ใกล้เคียงกับสีจริงเท่านั้น

\* รูปแบบสีจริงอาจแตกต่างจากรูปในหนังสือ ขึ้นอยู่กับจำนวนที่พิมพ์ และรูปแบบการทาสีที่แตกต่างกันของแต่ละบุคคล



449B



449C



449D



425B



425C



425D



448B



448C



448D



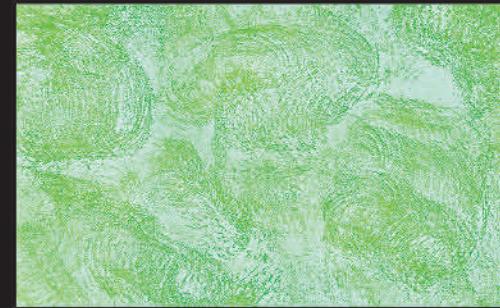
444B




444C



444D




443B




443C



443D



442B



442C



442D



453B



453C



453D



451B



451C



451D

\* เวดสีที่แสดงเป็นเวดสีใกล้เคียงกับสีจริงเท่านั้น

\* รูปแบบสีจริงอาจแตกต่างจากรูปในหนังสือ ขึ้นอยู่กับจำนวนที่ขยวที่ทา และรูปแบบการทาที่แตกต่างกันของแต่ละบุคคล

# Sand Dune

แซนด์ ดูน




428B

428D

## “ เปิดทรายละเอียด ”


Purifying your dream by pieces of sand  
ผลงานศิลปะที่ได้พื้นผิวท้องทะเลทรายเป็นต้นแบบ  
จำลองและนำมากลั่นกรองเป็นชิ้นงานชั้นเลิศ  
เพิ่มความรู้สึกสุนทรียภาพให้กับผู้อยู่อาศัย




428B



428C




428D



460B



460C




460D



432B



432C



432D



431B



431C



431D



438B



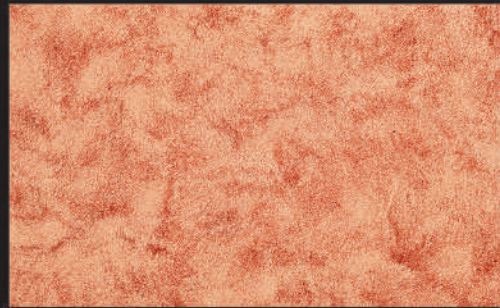
438C



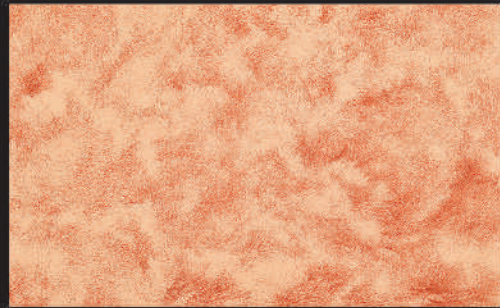
438D

\* เกรดสีที่แสดงเป็นเกรดสีใกล้เคียงกับสีจริงเท่านั้น

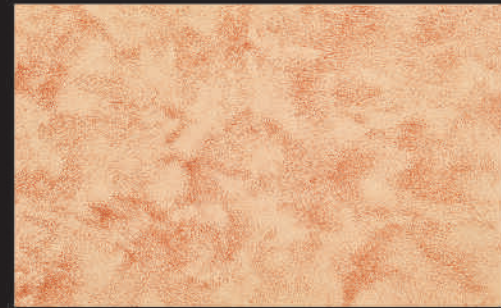
\* รูปแบบสีจริงอาจแตกต่างจากรูปในหนังสือ ขึ้นอยู่กับจำนวนที่ขยวที่ทา และรูปแบบการทาที่แตกต่างกันของแต่ละบุคคล




441B



441C



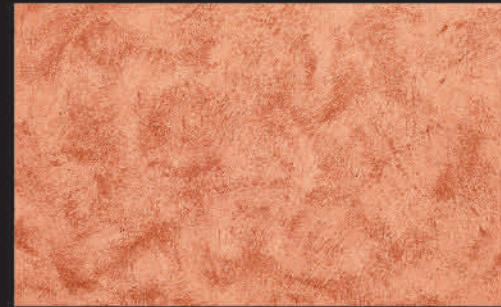
441D



440B



440C



440D



430B



430C



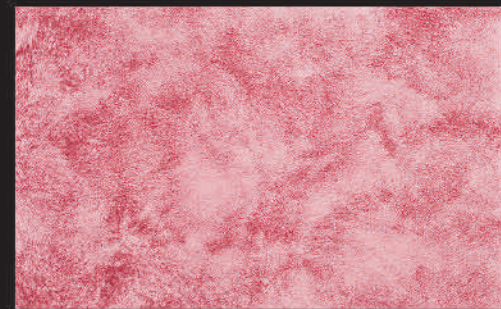
430D



439B



439C



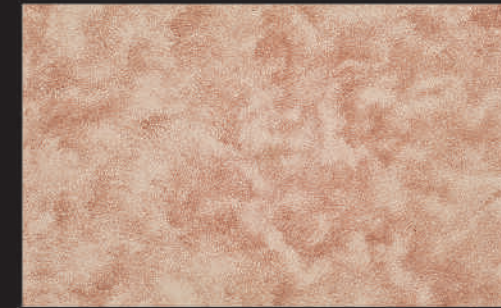
439D



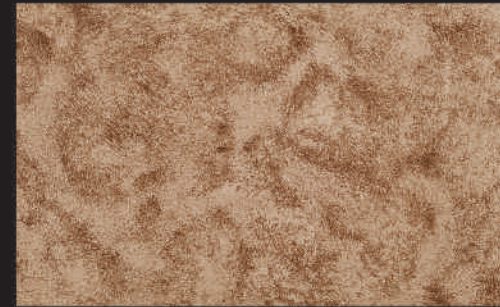
436B




436C



436D




450B



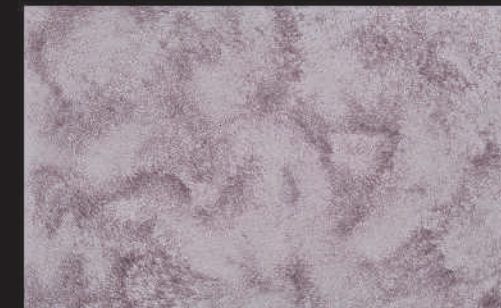
450C



450D



445B



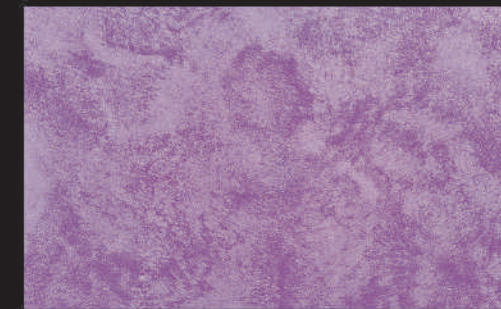
445C



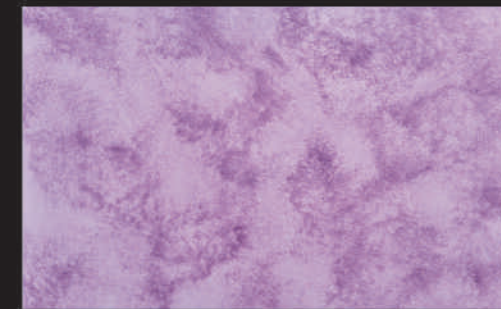
445D



429B



429C



429D


\* เกรดสีที่แสดงเป็นเกรดสีใกล้เคียงกับสีจริงเท่านั้น

\* รูปแบบสีจริงอาจแตกต่างจากรูปในหนังสือ ขึ้นอยู่กับจำนวนที่ขั้วที่ทา และรูปแบบการทาที่แตกต่างกันของแต่ละบุคคล

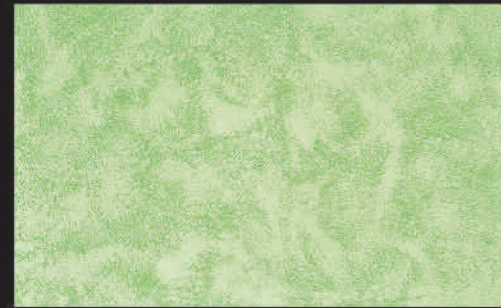





443B




443C




443D




453B




453C



453D




449B




449C



449D




448B




448C




448D



446B



446C



446D



\* เวดสีที่แสดงเป็นเวดสีใกล้เคียงกับสีจริงเท่านั้น

\* รูปแบบสีจริงอาจแตกต่างจากรูปในหนังสือ ขึ้นอยู่กับจำนวนที่พิมพ์ และรูปแบบการทาสีที่แตกต่างกันของแต่ละบุคคล

# Pearly Glaze

เพิร์ลกลี๊ กลซ



## “เงางามดังไข่มุก”

In touch of shiny glamor

สัมผัสความอ่อนโยนที่เหนือระดับ  
ที่แฝงไปด้วยความงดงามของไข่มุกอันดามัน  
พิถีพิถันและช่างเลือกสิ่งที่ดีที่สุดให้กับพื้นที่ส่วนตัว



425B



425C




425D



426B



426C



426D



440B




440C




440D




438B




438C




438D



431B



431C



431D

\* เฉดสีที่แสดงเป็นเฉดสีที่ใกล้เคียงกับสีจริงเท่านั้น

\* รูปแบบสีจริงอาจแตกต่างจากรูปในหนังสือ ขึ้นอยู่กับจำนวนที่ขยวที่ทา และรูปแบบการทาที่แตกต่างกันของแต่ละบุคคล



435B



435C



435D



432B



432C



432D



443B




443C



443D



427B



427C



427D



446B



446C



446D



428B




428C




428D



429B



429C



429D



\* เดคส์ที่แสดงเป็นเดคส์ที่คล้ายกับสิ่งจริงเท่านั้น

\* รูปแบบสิ่งจริงอาจแตกต่างจากรูปในหนังสือ ขึ้นอยู่กับจำนวนที่พิมพ์ และรูปแบบการทาสีที่แตกต่างกันของแต่ละบุคคล

# Rusty Look

รัสนี้ ลุก



428A+S200



## “เสน่ห์ของแร่ โทนเข้มจัดจ้าน”


Surrounding you with mysterious spirit

พื้นผิวตั้งแร่ผสมทองและเงิน ถูกประดับไว้บนฝาผนังของตัวบ้าน ดูแล้วช่างมีเสน่ห์ เก๋ๆไม่ซ้ำแบบใคร บ่งบอกสไตล์ความเป็นตัวตนในแบบฉบับของคุณ




เติบผงทอง  
Additive - Gold

เติบผงเงิน  
Additive - Silver




428A




428A+G100




428A+S200




433A




433A+G100



433A+S200




437A



437A+G100



437A+S200




454A




454A+G100




454A+S200



431A



431A+G100




431A+S200

\* เวดสีที่แสดงเป็นเฉดสีใกล้เคียงกับสีจริงเท่านั้น

\* รูปแบบสีจริงอาจแตกต่างจากรูปในหนังสือ ขึ้นอยู่กับจำนวนที่ขยวที่ทา และรูปแบบการทาที่แตกต่างกันของแต่ละบุคคล




426A




+ 426A+G100



+ 426A+S200




456A



+ 456A+G100




+ 456A+S200




425A



+ 425A+G100



+ 425A+S200




445A




+ 445A+G100




+ 445A+S200




429A




+ 429A+G100




+ 429A+S200




447A




+ 447A+G100




+ 447A+S200




453A




+ 453A+G100




+ 453A+S200



427A




+ 427A+G100




+ 427A+S200

\* เฉดสีที่แสดงเป็นเฉดสีที่ใกล้เคียงกับสีจริงเท่านั้น

\* รูปแบบสีจริงอาจแตกต่างจากรูปในหนังสือ ขึ้นอยู่กับจำนวนที่ททา และรูปแบบการททาที่แตกต่างกันของแต่ละบุคคล




442A



+ ✨ 442A+G100



+ ✨ 442A+S200




448A



+ ✨ 448A+G100



+ ✨ 448A+S200



451A



+ ✨ 451A+G100



+ ✨ 451A+S200



426A+S200

\* เด็ดสีที่แสดงเป็นเฉดสีใกล้เคียงกับสีจริงเท่านั้น

\* รูปแบบสีจริงอาจแตกต่างจากรูปในหนังสือ ขึ้นอยู่กับจำนวนเที่ยวที่ทา และรูปแบบการทาที่แตกต่างกันของแต่ละบุคคล

# Rusty Glow

รัศตี โกลว



433A+G100



“เสน่ห์ของแร่ โทนอ่อนสว่างไสว”

Glowing prosperities

ด้วยความพิเศษของฟิล์มสีที่ดูโดดเด่น ทำให้ห้องมีเอกลักษณ์ จึงแฝงไปด้วยความทันสมัยที่ลงตัวกับสีที่สวยงามดูโปร่งโล่ง เมาสบาย




เติมนางทอง  
Additive - Gold

เติมนางเงิน  
Additive - Silver



433A



433A+G100




433A+S200




458A



458A+G100



458A+S200



456A



456A+G100



456A+S200



452A



452A+G100




452A+S200



457A



457A+G100



457A+S200

\* เกรดสีที่แสดงเป็นเกรดสีใกล้เคียงกับสีจริงเท่านั้น

\* รูปแบบสีจริงอาจแตกต่างจากรูปในหนังสือ ขึ้นอยู่กับจำนวนที่ขยวที่ทา และรูปแบบการทาที่แตกต่างกันของแต่ละบุคคล




437A



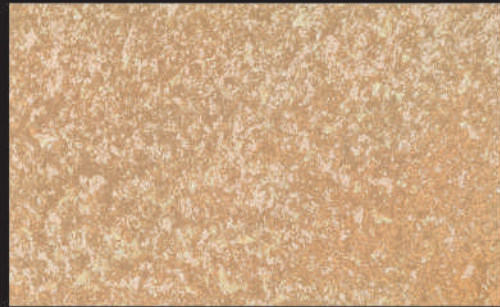
+ 437A+G100



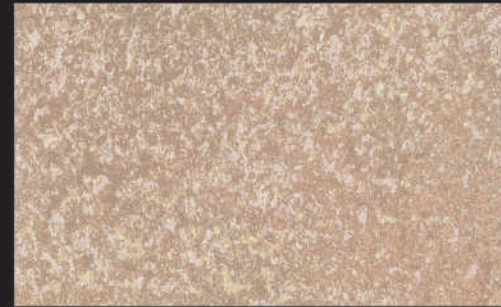
+ 437A+S200



454A



+ 454A+G100



+ 454A+S200



460A



+ 460A+G100



+ 460A+S200




459A




+ 459A+G100




+ 459A+S200




453A




+ 453A+G100




+ 453A+S200




447A



+ 447A+G100



+ 447A+S200



428A



+ 428A+G100



+ 428A+S200



425A



+ 425A+G100

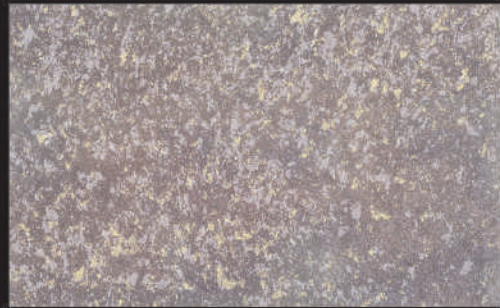


+ 425A+S200

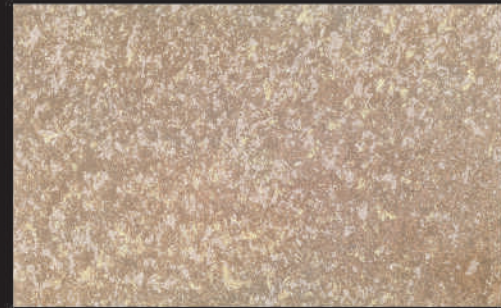
\* เฉดสีที่แสดงเป็นเฉดสีที่ใกล้เคียงกับสีจริงเท่านั้น

\* รูปแบบสีจริงอาจแตกต่างจากรูปในหนังสือ ขึ้นอยู่กับจำนวนที่ขั้วที่ทา และรูปแบบการทาที่แตกต่างกันของแต่ละบุคคล






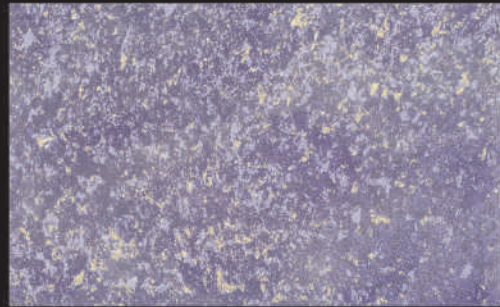
445A



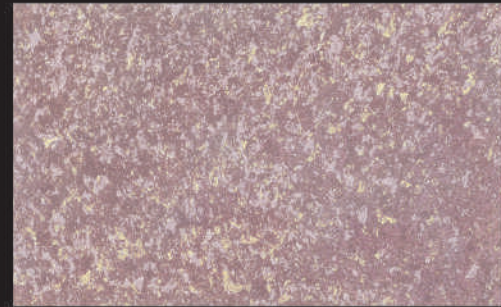
+ 445A+G100



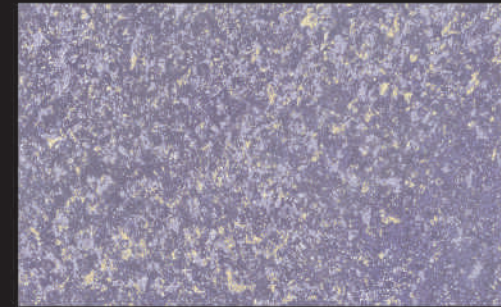
+ 445A+S200




429A




+ 429A+G100




+ 429A+S200



461A



+ 461A+G100




+ 461A+S200



451A



+ 451A+G100



+ 451A+S200



425A+G100

451A+S200

\* เวดสีที่แสดงเป็นเวดสีที่ใกล้เคียงกับสีจริงเท่านั้น  
\* รูปแบบสีจริงอาจแตกต่างจากรูปในหนังสือ ขึ้นอยู่กับจำนวนที่ขั้วที่ทา และรูปแบบการทาที่แตกต่างกันของแต่ละบุคคล

# Marble Touch

มาร์เบิล ทัช



435B

Professional  
One Stop  
Service




## “ หินอ่อนธรรมชาติ ”

Smooth as natural stone with classic look


ตอบโจทย์ผู้ที่ชอบงานศิลปะกลิ่นอายตะวันตกและงานปูนปั้นเวนิสโบราณ  
ลวดลายแบบต่างๆ สามารถออกแบบได้ตามจินตนาการของผู้ใช้ผลิตภัณฑ์  
เมื่อทาไปแล้วจะได้พื้นผิวที่แข็งแรง และทนทาน



435B



435C




435D



434B



434C




434D



437B



437C



437D




433B




433C



433D



450B



450C



450D

\* เวดสีที่แสดงเป็นเอดสีใกล้เคียงกับสีจริงเท่านั้น

\* รูปแบบสีจริงอาจแตกต่างจากรูปในหนังสือ ขึ้นอยู่กับจำนวนที่ขยวที่ทา และรูปแบบการทาที่แตกต่างกันของแต่ละบุคคล



438B



438C



438D



441B



441C



441D



452B



452C



452D



440B



440C



440D



426B




426C



426D



428B



428C



428D




429B



429C




429D



425B




425C



425D

\* เดคสีที่แสดงเป็นเดคสีใกล้เคียงกับสีจริงเท่านั้น

\* รูปแบบสีจริงอาจแตกต่างจากรูปในหนังสือ ขึ้นอยู่กับจำนวนที่พิมพ์ และรูปแบบการทาสีที่แตกต่างกันของแต่ละบุคคล



449B




449C



449D



453B



453C



453D

*Live a*  
**COLORFUL** *Life...*



\* เดดสีที่แสดงเป็นเดดสีใกล้เคียงกับสีจริงเท่านั้น

\* รูปแบบสีจริงอาจแตกต่างจากรูปในหนังสือ ขึ้นอยู่กับจำนวนที่พิมพ์ และรูปแบบการทาสีที่แตกต่างกันของแต่ละบุคคล

# ระบบการทาสี & วิธีการดูแลรักษา

## ระบบการทาสี

### 1 การเตรียมพื้นผิว

**พื้นผิวปูนใหม่** : ทิ้งให้พื้นปูนแห้งสนิทอย่างน้อย 1 เดือน หรือมีความชื้นน้อยกว่า 14%  
**พื้นผิวปูนเก่า** : ขัดล้างสีเดิมที่เสื่อมสภาพออก ส่วนบริเวณที่มีเชื้อราและตะไคร่น้ำ ต้องขัดล้างด้วย **เบเยอร์ โมวด์ฟรี เอ็ม-001**  
**ข้อควรระวัง** : ก่อนการทาสีทุกครั้ง ต้องเช็ดพื้นผิวให้ปราศจากฝุ่นละออง เศษซีเมนต์คราบไขมันและสิ่งสกปรกต่างๆ หรืออาจใช้กระดาษทรายขัดฝุ่นออกให้หมดก่อน  
 : ซ่อมแซมตกแต่งรอยแตกร้าวบนพื้นผิวด้วย **สีปิวเบเยอร์ อะคริลิก ฟิลเลอร์ เบอร์ 200** ขัดแต่งให้เรียบร้อยก่อนทาสีหรือ ปรับพื้นผิวให้เรียบด้วย **Skim coat R-002** กรณีที่พื้นผิวมีความขรุขระมากแล้วขัดแต่งให้เรียบร้อยก่อนทาสี

### 2 การทาสีรองพื้น

ทาสีรองพื้นเบเยอร์ชิลด์ เบอร์ 400 จำนวน 1 เที่ยวทิ้งไว้ให้แห้ง 2-4 ชั่วโมงก่อนทาสีทับหน้ารุ่นอาร์ทิสติก, แชน ดูน, เพิร์ลกลี เกลซ และ มาร์เบิล ทิช  
 ทาสีรองพื้นเบเยอร์ชิลด์ เบอร์ 900 จำนวน 1 เที่ยวทิ้งไว้ให้แห้ง 2-4 ชั่วโมงก่อนทาสีทับหน้ารุ่นรัสตี้ ลुक  
 ทาสีรองพื้นเบเยอร์ชิลด์ เบอร์ 1000 จำนวน 1 เที่ยวทิ้งไว้ให้แห้ง 2-4 ชั่วโมงก่อนทาสีทับหน้ารุ่นรัสตี้ โกลว

### 3 การทาสีทับหน้า

ทาสีน้ำอะคริลิกแท้ 100% เบเยอร์ชิลด์ อาร์ท เอฟเฟกซ์ จำนวน 1-2 เที่ยว

## พื้นผิวปูน

### 1 การเตรียมพื้นผิว

**พื้นผิวเหล็กและไม้** : ก่อนทาสีทุกครั้ง ต้องทำความสะอาดพื้นผิวให้ปราศจากฝุ่นละอองคราบไขมันและสิ่งสกปรกต่างๆ หรืออาจใช้กระดาษทรายขัดให้เรียบและกำจัดฝุ่นละอองให้หมด

**พื้นเหล็ก** : พื้นผิวที่เคลือบสีมาแล้ว ต้องขัดลอกสีที่เสื่อมสภาพและสนิมออกให้หมด หรือใช้น้ำยาลอกสี **เบเยอร์ ยูนิซอฟ เบอร์ 9119**

### 2 การทาสีรองพื้น

**พื้นผิวเหล็ก** : ทาสีรองพื้นแดงกันสนิม **เบเยอร์ชิลด์ บี-955** จำนวน 1-2 เที่ยว ทิ้งไว้ให้แห้งอย่างน้อย 5-6 ชั่วโมง แล้วตามด้วยสีรองพื้นของสีเบเยอร์ชิลด์ อาร์ท เอฟเฟกซ์ จำนวน 1 เที่ยว ก่อนทาสีทับหน้า

**พื้นไม้** : ทาสีรองพื้นอะลูมิเนียม **เบเยอร์ชิลด์ บี-977** จำนวน 1 เที่ยว ทิ้งไว้ให้แห้งสนิทอย่างน้อย 8-10 ชั่วโมง แล้วตามด้วยสีรองพื้นของสีเบเยอร์ชิลด์ อาร์ท เอฟเฟกซ์ จำนวน 1 เที่ยว ก่อนทาสีทับหน้า

### 3 การทาสีทับหน้า

ทาสีน้ำอะคริลิกแท้ 100% เบเยอร์ชิลด์ อาร์ท เอฟเฟกซ์ จำนวน 1-2 เที่ยว

## พื้นผิวเหล็กและไม้

## ข้อมูลจำเพาะ

สีรองพื้น	การปกคลุมพื้นที่ ตร.ม./ลิตร/เที่ยว	แห้งทากับ	ชื่อรุ่นสีทับหน้า	การปกคลุมพื้นที่ ตร.ม./ลิตร/เที่ยว	แห้งผิว	แห้งทากับ	จำนวนเที่ยว	เครื่องมือ
รองพื้นเบอร์ 400 สีขาว	8-10 ตร.ม.	2-4 ชั่วโมง	อาร์ทิสติก (Artistic)	20-22 ตร.ม.	1 ชม.	-	1	BA. 128
			แชน ดูน (Sand Dune)	6 - 8 ตร.ม.	1 ชม.	-	1	BA. 76
			เพิร์ลกลี เกลซ (Pearly Glaze)	6 - 8 ตร.ม.	1 ชม.	1 ชม.	2	BA. 76 + BA.77
			มาร์เบิล ทิช (Marble Touch)	3 - 4 ตร.ม.	6 ชม.	3 ชม.	2	BA. 43
รองพื้นเบอร์ 900 สีเทาเข้ม	8-10 ตร.ม.	2-4 ชั่วโมง	รัสตี้ ลुक (Rusty Look)	6 - 8 ตร.ม.	1 ชม.	1 ชม.	1-2	BA. 76 + BA.77
รองพื้นเบอร์ 1000 สีเทาอ่อน	8-10 ตร.ม.	2-4 ชั่วโมง	รัสตี้ โกลว (Rusty Glow)	6 - 8 ตร.ม.	1 ชม.	1 ชม.	1-2	BA. 76 + BA.77

หมายเหตุ : ตัวเลขต่างๆ เป็นเพียงค่าเฉลี่ยเพื่อการอ้างอิงเท่านั้น ตัวเลขจริงอาจเปลี่ยนแปลงได้

## วิธีการดูแลรักษา

ใช้ได้เฉพาะกับพื้นที่ภายใน - หลีกเลี่ยงการทาสีบริเวณพื้นที่เปียก - ไม่ทนต่อการขีดถูแรงๆ วิธีการทำความสะอาดที่ถูกวิธีคือ ให้นำน้ำใช้ไม้ขี้เฒ่าทำความสะอาดฝุ่น ในกรณีมีคราบต่างๆ สามารถใช้ผ้าชุบน้ำหมาดๆ ถูเบาๆ เช็ดออก

สามารถรับประกันเรื่องการลอกคราบได้ ถึง 5 ปี บริษัทฯ สงวนสิทธิ์ในการแก้ไขเปลี่ยนแปลงหรือยกเลิกข้อกำหนดและเงื่อนไขการรับประกันสินค้าเพื่อความเหมาะสมโดยไม่ต้องมีการแจ้งให้ท่านทราบล่วงหน้า

# Application System and How to clean walls

## Application System

### 1 Surface preparation

**New masonry** : Let concrete dry at least 1 month and moisture is lower than 14%  
**Old masonry** : Clean all surfaces and remove damaged film. Apply **Beger Mouldfree M-001** to eliminate fungus and algae in required areas  
**Recommendation** - Fix holes and cracking line on a wall with Beger Acrylic Filler#200  
 - Create a smooth surface with Beger Skim coat #R-002

### 2 Primer application

Apply **BegerShield Art Effects Primer #400** 1 time and let it dry for 2-4 hours before painting topcoat **Artistic, Sand Dune, Pearly Glaze or Marble Touch**  
 Apply **BegerShield Art Effects Primer #900** 1 time and let it dry for 2-4 hours before painting topcoat **Rusty Look**  
 Apply **BegerShield Art Effects Primer #1000** 1 time and let it dry for 2-4 hours before painting topcoat **Rusty Glow**

### 3 Top coat

Apply 100% acrylic water-based paint BegerShield Art Effects 1-2 time and let it dry for 2-4 hours

## Concrete surface

### 1 Surface preparation

**Metal and Wood** : Before application, remove all dirt and cement or wipe out with sandpaper including grease and oil.  
**Metal** : Apply Beger Unisoft paint remover #9119 to remove paint from metal especially if there are multiple layers of old paint.

### 2 Primer application

**Metal** : Apply BegerShield Metal Primer #B-955 1-2 times and let it dry for 5-6 hours before applying BegerShield Art Effects Primer 1 time and let primer dry for 2-4 hours  
**Wood** : Apply BegerShield Wood Primer #B-977 1 time and let it dry for 8-10 hours before applying BegerShield Art Effects Primer 1 time and let primer dry for 2-4 hours

### 3 Top coat

Apply 100% acrylic water-based paint BegerShield Art Effects 1-2 time and let it dry for 2-4 hours

## Metal /Wood surface

## Specification

Primer	Coverage sq.m/1L/Coat	Recoat	Top Coat	Coverage sq.m/1L/Coat	Touch	ReCoat	Coat	Application
Primer 400 (White)	8-10 sq.m	2-4 hours	Artistic	20-22 sq.m	1 hour	-	1	BA. 128
			Sand Dune	6 - 8 sq.m	1 hour	-	1	BA. 76
			Pearly Glaze	6 - 8 sq.m	1 hour	1 hour	2	BA. 76 + BA.77
			Marble Touch	3 - 4 sq.m	6 hours	3 hours	2	BA. 43
Primer 900 (Dark grey)	8-10 sq.m	2-4 hours	Rusty Look	6 - 8 sq.m	1 hour	1 hour	1-2	BA. 76 + BA.77
Primer 1000 (light grey)	8-10 sq.m	2-4 hours	Rusty Glow	6 - 8 sq.m	1 hour	1 hour	1-2	BA. 76 + BA.77

Note : Figures given are average actual figures may vary depending on conditions

## How to clean walls

This is an interior water-based paint with special effects. The product is washable and not stained by food, wine, soft drinks or coffee. It is also resistant to olive oil, provided that the surfaces are washed within 2 hours of the spillage. It can be easily cleaned with soft cloth moistened with water.

Beger Co., Ltd. (Thailand) offers a 5-year quality guarantee on peeling from its surface not included damage from puncture. Conditions are subject to change without prior notice.

# ART IN YOUR HANDS

## Application

A paint brush is a very personal tool. That is why there are many different sizes and styles from which to choose. A brush is an ideal choice when painting trim, corners and small areas. Also, a paint brush should be used for specific textures like marble, sand, silk effects and etc. When selecting a brush, you'll want to consider the following attributes:

ใช้เป็นอุปกรณ์กลิ้งสีรองพื้น เบอร์ 400, 900, 1000



## แนะนำขั้นตอนการสร้างลาย

### อาร์ทิสติก Artistic

BA.128



Remark :

Artistic is a product which is particularly sensitive to the technique of the person applying it. It is therefore advisable that all the work is performed by the same person, in order to avoid differences in the effect and colour achieved.

### แซนด์ ดูน Sand Dune

BA.76



### เพิร์ลกลี๊ ทะลซ Pearly Glaze

ลูกกลิ้ง



กลิ้งสีทับหน้า Pearly Glaze 1 เทียว

BA.76

รอ 1 ชั่วโมง  
Wait 1 hr



ทาสีทับหน้าด้วยแปรงประมาณ 1 ตร.ม.

BA.77



ปาดสีเพื่อสร้างลายทันที ขณะสียังหมาดอยู่

ทำแบบนี้ไปเรื่อยๆ จนเต็มพื้นที่  
Apply Pearly Glaze over a small area of approximately 1-2 m<sup>2</sup>, using the special BA. 76 brush. Then create effects by BA.77 and do it continuously by repeating the process.

### รัสตี้ ลุค Rusty Look

BA.76



รอ 1 ชั่วโมง  
Wait 1 hr

BA.77 หรือ or BA.43



### รัสตี้ โทลว Rusty Glow

BA.76



รอ 1 ชั่วโมง  
Wait 1 hr

BA.77 หรือ or BA.43



หมายเหตุ : สำหรับการทาสีรุ่น Rusty Look, Rusty Glow  
แนะนำให้ใช้เกรียงเปล่าปาดสีให้เรียบเพื่อให้เกิดมิติของสีที่สวยงามยิ่งขึ้น  
Remark : Using trowel but with no product, making criss-cross strokes approximately 15-20 cm. long in all direction and exerting pressure so that the colour particle are crushed and made smaller, thus forming light and shade effects.

### มาร์เบิล ทิช Marble Touch

BA.43



ควรได้รับการฝึกอบรมจากผู้เชี่ยวชาญ (ทีมงานเบเยอร์) เพื่อเรียนรู้วิธีการสร้างลาย  
Need training from professional team (Beger's)