



NaNo

สีนาโน โปร

Pro



NSC

NanoShield & Cool Technology

เทคโนโลยีที่ช่วยลดความร้อน
สะท้อนความร้อน



อะคริลิก
สวยสด ชีมีลิก ทนทาน



กลบเม็ดดีกว่า
ทาได้พื้นที่มาก



สะท้อนความร้อน



สีนาโน โปร

สีน้ำอะคริลิก ชนิดต้าน สำหรับทาภายนอกและภายใน
Acrylic Emulsion Paint
for Exterior & Interior (MATT)



SHADES OF GREEN



I-9262 Pepper Mint
E-9462



I-9263 Tropical Green
E-9463



I-9264 Crystal Green
E-9464



★ E-9469 Green




SHADES OF BLUE



I-9252 Colour Wash
E-9452



I-9253 Spindrift Blue
E-9453




I-9255 Serene Blue
E-9455



★ E-9459 Blue



I-9256 Juile
E-9456




I-9257 Sky Boat
E-9457

SHADES OF PINK & VIOLET



I-9232 Maple Soft
E-9432



I-9233 Rosy Pink
E-9433



I-9234 Violet White
E-9434



★ E-9439 Red




I-9235 Apricot Rose
E-9435



I-9242 Lila
E-9442



I-9244 Serenity
E-9444



I-9246 Lasvegas
E-9446


SHADES OF WHITE & GREY



I-9272 Smokey Grey
E-9472




I-9273 Flinstone
E-9473



I-9274 Pewter
E-9474



I-9201 White
E-9401



I-9202 Dove Grey
E-9402



Also available in ★ E-9499 Black
สัญลักษณ์ ★ คือ สีพิเศษ (แม่สี)

I-92XX เฉดสีสำหรับภายใน
E-94XX เฉดสีสำหรับภายนอกและภายนอก

ขนาดบรรจุ : $\frac{1}{4}$ แกลลอนมีเฉพาะแม่สี ★
1 แกลลอน มีครบทุกสีทั้งภายในและภายนอก
5 แกลลอน (ขนาดถัง) มีครบทุกสีทั้งภายในและภายนอก
ยกเว้นแม่สี

• ตัวอย่างสีนี้ใกล้เคียงกับสีจริงเท่านั้น (The colour patterns shown on this card are approximate only)

SHADES OF YELLOW



I-9211 Vanilla Ice
E-9411



I-9213 Butter Snow
E-9413




I-9215 Cream
E-9415



★ E-9419 Yellow



SHADES OF ORANGE



I-9222 Candelabra
E-9422



I-9223 Fresh Apricot
E-9423



I-9225 Polly
E-9425



I-9229 Rock Rose
E-9429




I-9224 Tawny
E-9424



I-9226 Natural Saffron
E-9426




I-9227 Macaroon
E-9427




★ E-9479 Oke Brown

Ceiling Paint สีทาฝ้า



I-9333 White



I-9800 Pearl White





Features

คุณสมบัติพิเศษ



อะคริลิก
 สวยสด ชีมันลิก ทนทาน

ผลิตจากทาวอะคริลิกอิมัลชัน (Acrylic Emulsion)
 ช่วยให้โมเลกุลของสีมีขนาดเล็กในระดับนาโน แทรกซึมลึก ยึดเกาะและประสาน
 เป็นเนื้อเดียวกับผนังปูนได้ดีเยี่ยม ป้องกันปัญหาฟิล์มสีหลุดล่อน



กลบมิดดีกว่า
 ทาได้พื้นที่มาก

ด้วยนวัตกรรมสูตรสีผสมสารโกลาเนียมที่มีความแข็งแรง ปกปิดพื้นผิวได้ดี
 “อัลตราคัพเวอร์” (Ultra-Cover) ให้การกลบมิดพื้นผิวได้ดีทาทาเห็นสีขึ้นสวยไว
 ทาได้พื้นที่มาก



สะท้อนความร้อน

ผสมเม็ดสีสูตรคงทน (Colour Guard Formula)
 ช่วยให้ทนแดด และสีสวยสดอยู่เสมอ

สีนาโนโปร แสดงการกลบมิดพื้นผิวได้ดีเยี่ยม

สีทั่วไป



สีนาโนโปร



คุณสมบัติอื่นๆ

- ✔ ผลิตจากทาวอะคริลิก
- ✔ ให้ฟิล์มสีด้านเนียน คลาสสิก
- ✔ ทาง่ายสีเปลี่ยนแปร
- ✔ ทนทานต่อต่างจากปูนได้ดี
- ✔ ป้องกันเชื้อราและตะไคร่น้ำ
- ✔ ไม่ผสมสารปรอทและตะกั่ว
- ✔ คงทนต่อทุกสภาวะอากาศ
- ✔ คุณภาพได้มาตรฐานอุตสาหกรรม (มอก.)
 เป็นที่ยอมรับของช่างสีมืออาชีพและได้รับความ
 ไว้วางใจจากโครงการของหน่วยงานราชการ
 และโครงการก่อสร้างต่างๆ

คุณสมบัติ (Description)

สีนาโนโพร คือสีน้ำอะคริลิก สำหรับทาภายนอกและภายในอาคารบ้านเรือน ไม่ผสมสารปรอทและตะกั่ว เหมาะสำหรับพื้นผิวคอนกรีต ปูนฉาบ ปูนพลาสเตอร์ อิฐ และกระเบื้องแผ่นเรียบ

NanoPro, acrylic emulsion paint for exterior and interior. No mercury and lead added. Can be used on concrete, plaster and asbestos Substrate.



Acrylic Emulsion

แตรกซึมลึก ยึดเกาะพื้นผิวได้ดีกว่าและป้องกันปัญหาสีลอกล่อน



Ultra-Cover

กลบมิดได้ดีกว่า ช่วยให้ทาพื้นที่ได้มาก ประหยัดเวลาและสีทับหน้า



Colour Guard Formula

ทนทานต่อทุกสภาวะอากาศ ผสมเม็ดสีที่มีคุณสมบัติคงทน สีสวยสดไม่ซีดจางไว



Excellent resistance to fungus and algae

ทนทานต่อการเกิดเชื้อราและตะไคร่น้ำ

ข้อมูลจำเพาะ / Properties

| ประเภทสี / Type | ชนิดฟิล์มสี / Finish Film | เครื่องมือ / Application | การผสมก่อนใช้งาน / Dilution | ระยะเวลาแห้ง / Drying Time | | การปกคลุมพื้นที่ / Coverage ตร.ม. / แกลลอน / เทียว Sq.m. / gallon / coat |
|---|---------------------------|---|---------------------------------|----------------------------|-----------------------|--|
| | | | | แห้งผิว / Touch Dry | แห้งทาทับได้ / Recoat | |
| สีน้ำอะคริลิก สำหรับภายนอกและภายใน Acrylic Emulsion for Exterior and Interior | ด้าน Matt | แปรง, ลูกกลิ้ง, เครื่องมือพ่น Brush, Roller, Spray | น้ำสะอาด 15-20% Water 15-20% | 30 นาที 30 Minutes | 2 ชั่วโมง 2 hours | 35 - 40 ตร.ม. 35 - 40 sq. meters |
| สีน้ำอะคริลิก สำหรับภายใน Acrylic Emulsion for Interior | ด้าน Matt | | น้ำสะอาด 15-20% Water 15-20% | 30 นาที 30 Minutes | 2 ชั่วโมง 2 hours | 35 - 40 ตร.ม. 35 - 40 sq. meters |
| สีรองพื้นปูนใหม่กันด่าง #9400 สำหรับภายนอกและภายใน Acrylic Alkali Resisting Primer #9400 for Exterior and Interior | ด้าน Matt | | น้ำสะอาด 10-20% Water 10-20% | 30 นาที 30 Minutes | 2 ชั่วโมง 2 hours | 35 - 40 ตร.ม. 35 - 40 sq. meters |
| สีทาฝ้า Ceiling Paint | ด้าน Matt | | น้ำสะอาด 10-20% Water 10-20% | 30 นาที 30 Minutes | 2 ชั่วโมง 2 hours | 35 - 40 ตร.ม. 35 - 40 sq. meters |

ขั้นตอนการทาสี / Application System

ขั้นที่ 1 : การเตรียมพื้นผิว / Step 1 : Surface Preparation

พื้นผิวปูนใหม่ : ทิ้งให้พื้นผิวปูนแห้งสนิทอย่างน้อย 1 เดือน หรือมีความชื้นน้อยกว่า 14%

New Surface : New concrete or cement must be fully cured at least 1 month before painting, moisture content must be lower than 14%.

พื้นผิวปูนเก่า : ขัดล้างสีเดิมที่เสื่อมสภาพออก บริเวณที่มีเชื้อรา หรือตะไคร่น้ำ ต้องขัดด้วยเบเยอร์ โมลด์ฟรี เอ็ม-001

Old or painted surface : Chalky or deteriorated surface must be removed, clean all dust and other dirt. Apply Beger Mouldfree (M-001) to remove fungus and algae.

ข้อควรระวัง

- ควรล้างทำความสะอาดพื้นผิวทุกชนิดให้แห้งสนิท ปราศจากฝุ่นละออง เชื้อรา ตะไคร่น้ำ เศษซีเมนต์ คราบไขมัน และสิ่งสกปรกต่างๆ
- ซ่อมแซมตกร่องรอยแตกร้าวบนพื้นผิวที่มีขนาดเล็กกว่า 1 มม. ด้วยสีปิวเบเยอร์อะคริลิกฟิลเลอร์ เอฟ-200 หรือใช้เบเยอร์อะคริลิก ซิลแลนท์ เอฟ-001 ซ่อมรอยแตกร้าวที่มีขนาดตั้งแต่ 1 มม. - 1 ซม.

Cautions

- Surface must be completely dry and clean before painting. Remove all grease, dirt and contamination.
- Apply on hairline crack (less than 1 mm.) with Beger Acrylic Filler F-200 or apply on wide crack (1 mm. - 1 cm.) with Beger Acrylic Sealant F-001.

ขั้นที่ 2 : การทาสีรองพื้น / Step 2 : Primer Coating

พื้นผิวปูนใหม่ : ทาสีรองพื้นปูนใหม่กันด่างนาโนโพรเบอร์ 9400 (สำหรับภายนอกและภายใน) จำนวน 1 เทียว

New Surface : Apply 1 coat of NanoPro Acrylic Alkali Resisting Primer #9400 (for Exterior and Interior).

พื้นผิวปูนเก่า : ทาสีรองพื้นปูนเก่า เบเยอร์ เคลียร์ คอนแทคไพรมเมอร์ บี-1500 หรือ เบเยอร์ วอเตอร์คอนแทคไพรมเมอร์ บี-2090 จำนวน 1 เทียว

Old or painted surface : Apply 1 coat of Beger Clear Contact Primer B-1500 or Beger Water Contact Primer B-2090

ขั้นที่ 2 : การทาสีทับหน้า / Step 3 : Top Coat

ทาสีน้ำอะคริลิก สีนาโนโพร จำนวน 2 เทียว

Apply 2 coats of NanoPro.

